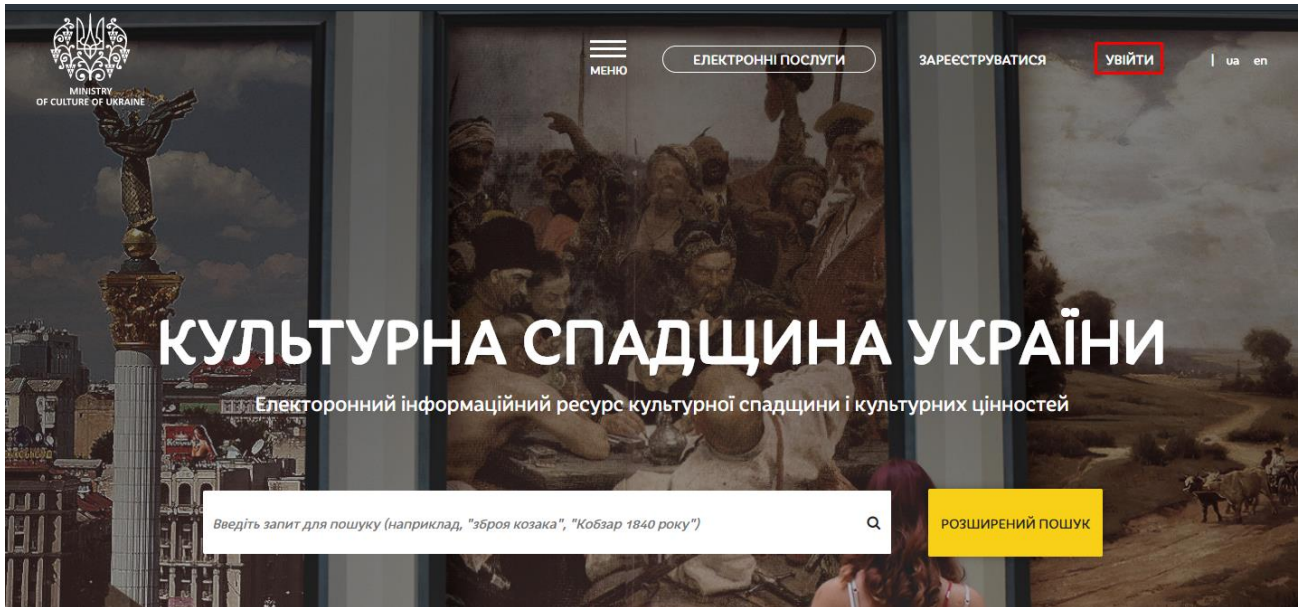


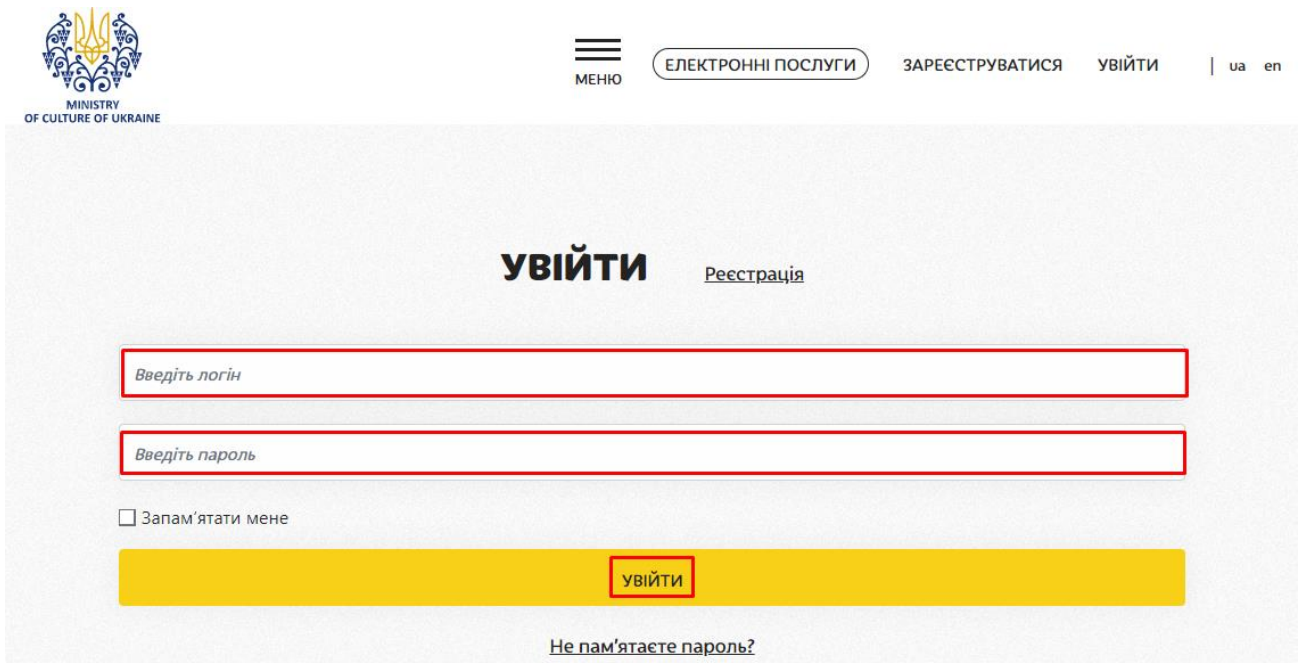
Інструкція постачальника бібліотечних даних

Щоб увійти в систему як постачальник даних, користувач повинен мати логін та пароль, які він вводить на сторінці авторизації.


Щоб авторизуватися, постачальнику, потрібно в хедері сайту обрати «Увійти».



Та на сторінці авторизації внести у відповідні рядки свій логін та пароль, після, клікнути «Увійти».

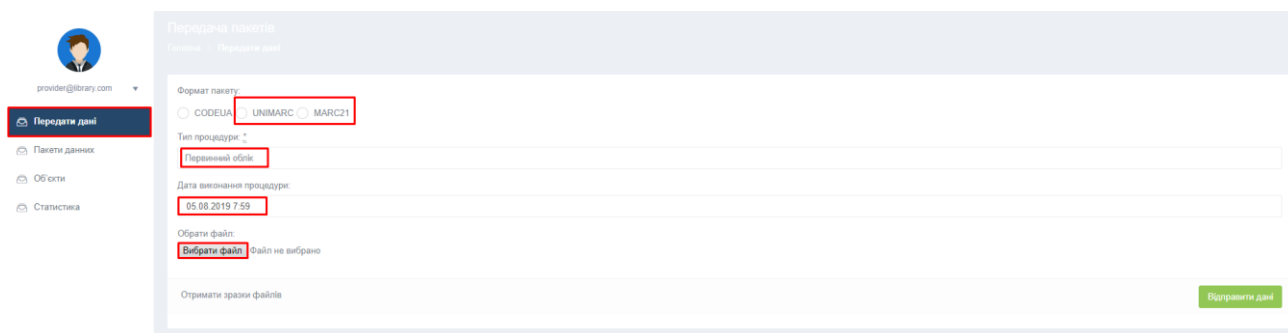


Після успішної авторизації, відбудеться перехід в кабінет постачальника.



Основне завдання постачальника, це наповнення сайту шляхом завантаження пакетних даних в яких містяться об'єкти та їх інформація.

Щоб завантажити дані, постачальнику по бібліотеках необхідно клікнути на розділ «Передати дані» обрати формат пакету «UNIMARC» або «MARC21» (в залежності від файлу, який завантажуюється), обрати тип процедури з випадуючого списку, обрати дату виконання та додати файл по кліку на «Вибрати файл» вказавши в новому вікні шлях до нього. Після внесення всіх даних, обрати «Відправити дані»

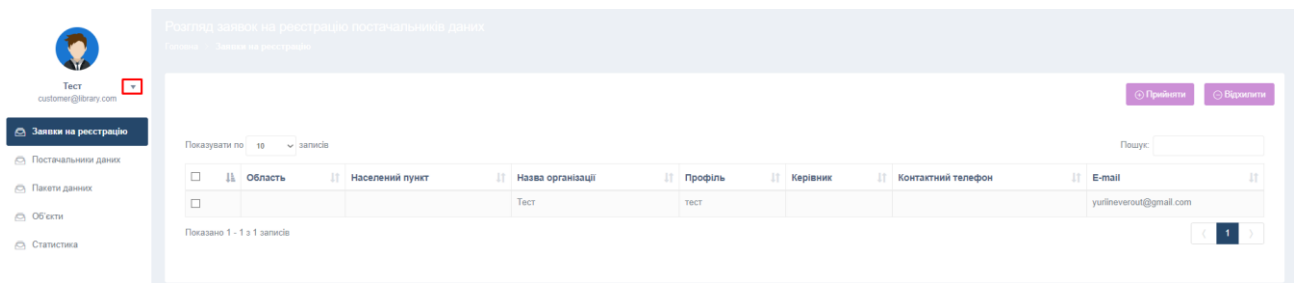


В розділі «Пакети даних» буде відображатися історія завантажень, по кліку на обраний пакет, буде здійснено перехід на сторінку з детальною інформацією про нього.

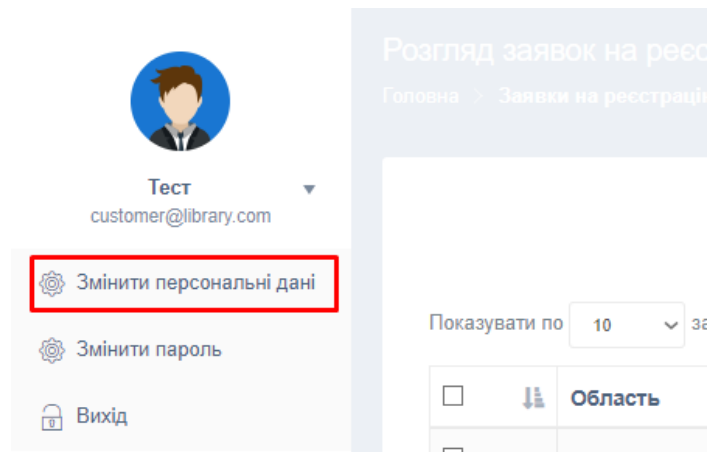
В розділі «Об'єкти» будуть відображатися окремі об'єкти які було завантажено, по кліку на обраний, буде здійснено перехід на сторінку з детальною інформацією про нього.

Користувач може **змінити свої персональні дані та пароль** в разі необхідності.

Щоб змінити особисті дані, потрібно в кабінеті клікнути на лого відкриття додаткового меню.



Та обрати там «Змінити персональні дані»



Та на сторінці редагування профілю, внести необхідні зміни, після, клікнути «Зберегти»

The screenshot shows a profile editing form with the following fields: 'Прізвище' (Тест), 'Ім'я', 'По-батькові', 'Email' (customer@library.com), 'Структурний підрозділ', and 'Посада'. A green 'Зберегти' button is at the bottom left.

Для зміни паролю, відкрити додаткове меню як описано вище, обрати «Змінити пароль» та на сторінці «Редагувати пароль» вказати поточний та підтвердити новий пароль.